

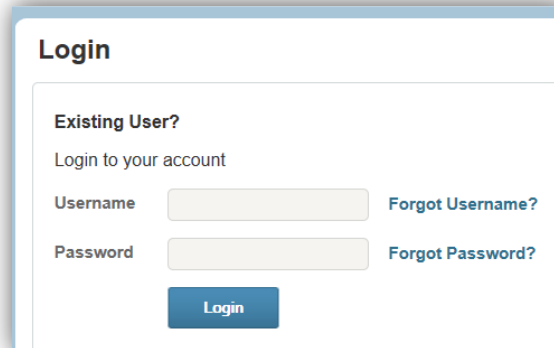
Saldo y actividad de cuentas

Infinisource ofrece a todos los participantes de Cuenta de Gastos Flexible (FSA, en inglés) y Plan de Reembolso de Gastos Médicos (HRA, en inglés) un portal en línea que le da acceso para ver y administrar información de cuentas en cualquier momento. Una de las muchas funciones disponibles es la capacidad de revisar su cuenta.

Saldo de la cuenta

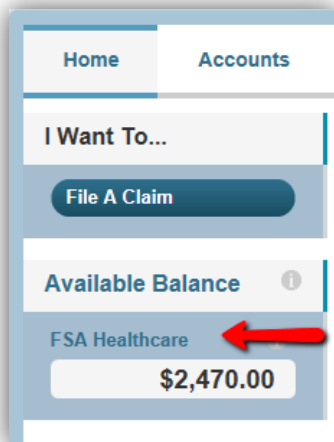
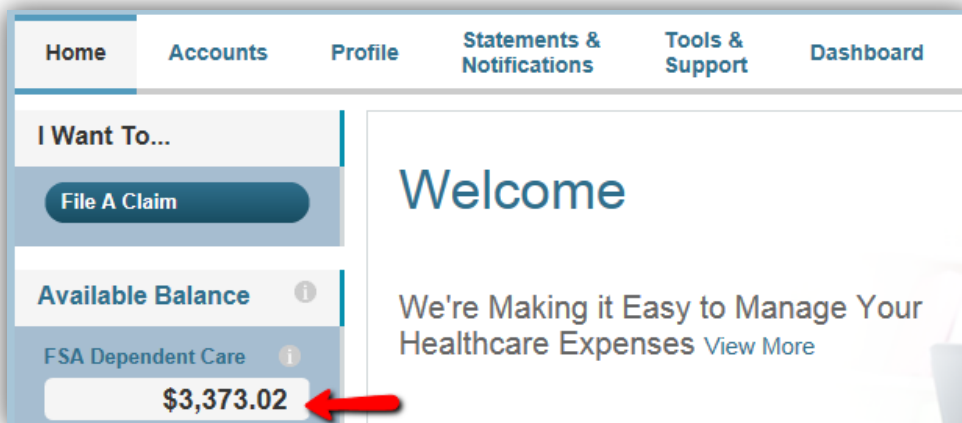
Para ver su saldo, siga estos pasos:

1. Navegue a la [página de ingreso de Infinisource](#).
2. Ingrese su nombre de usuario y contraseña. Los nuevos usuarios ingresarán usando la primera inicial y el apellido en letras minúsculas y los últimos cuatro dígitos de su número de Seguro Social, tanto como nombre de usuario como contraseña.



3. En la **Página de inicio**, bajo **Saldo Disponible**, verá la cantidad disponible en su cuenta.

Para ver un Resumen de Cuenta de su cuenta(s) que incluya el saldo actual de la cuenta(s), haga clic en **Saldo Disponible** o haga clic en Cuentas en el menú superior y será dirigido directamente al **Resumen de Cuenta**.



OR

